



**MONITORAGGIO
DELLE BATTERIE**

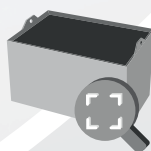
Monitoraggio delle batterie

EZSELECT™ Lite


**OTTIMIZZA LA DURATA DELLA BATTERIA
E L'AUTONOMIA CON UNA SELEZIONE
DI BATTERIE CONVENIENTE**



**AUMENTO DELLA
PRODUTTIVITÀ**



**OTTIMIZZAZIONE
DELLA DURATA
DELLE BATTERIE**



**RISPARMIO DI TEMPO
A OGNI TURNO**



**SEGNALAZIONI
DIAGNOSTICHE**

EZSelect™ Lite è stato progettato per offrire una soluzione economica e pratica per la gestione del locale batterie. Dall'installazione rapida e semplice al monitoraggio e alla diagnostica intuitivi, aiuta a ottimizzare le batterie dei carrelli elevatori con il minimo sforzo.

Con solo il 10% di sostituzioni giornaliere dei carrelli e un processo di sostituzione delle batterie più rapido del 10%, EZSelect™ Lite si ripaga in meno di 8 mesi. E questo senza considerare i risparmi aggiuntivi derivanti dalla maggiore durata della batteria, gli avvisi integrati che segnalano i problemi prima che si trasformino in costi elevati e l'installazione rapida e pratica che non richiede l'intervento di un tecnico.

**CE UK
CA**

www.enersys.com

EnerSys
Power/Full Solutions™

I test in loco hanno dimostrato che se la selezione delle batterie viene lasciata agli operatori,

**«il 30% delle batterie sarà sottoutilizzato
e il 20% sarà sovrautilizzato».**

Risultato: utilizzo non uniforme delle batterie, guasto prematuro delle batterie e perdita di produttività.


Il sistema EZSelect™ Lite consente di utilizzare il parco batterie nel modo più conveniente possibile. Garantisce una corretta rotazione delle batterie, fondamentale per una lunga durata e il massimo tempo di funzionamento.

MONITORAGGIO CONTINUO DEI CARICABATTERIE E ATTRIBUZIONE DI PRIORITÀ AI GRUPPI BATTERIE

Il sistema EZSelect™ Lite monitora ogni caricabatterie, tenendo traccia delle attività di ricarica e raffreddamento tramite il dispositivo di monitoraggio del caricabatterie (CMD) collegato a ogni singolo caricabatterie.

Il sistema dà priorità alle batterie in base al livello di carica e al tempo di raffreddamento. Una spia blu presente su ciascun dispositivo di monitoraggio dei caricabatterie (CMD) indica agli operatori quale sia la batteria più adatta da utilizzare, garantendo un impiego equilibrato della flotta e mantenendo cicli di ricarica e raffreddamento ottimali. Se viene selezionata la batteria errata, un allarme integrato avvisa immediatamente l'operatore.

Il sistema funge anche da strumento diagnostico. Premendo l'interruttore dell'unità, il dispositivo di monitoraggio del caricabatterie (CMD) corrispondente inizia a lampeggiare, segnalando eventuali problemi che richiedono verifiche.



CARATTERISTICHE E VANTAGGI DI PRIM'ORDINE

• FACILE DA UTILIZZARE

Il sistema EZSelect™ Lite è dotato di un semplice sistema di feedback «leggi e intervieni» che consente agli operatori dei carrelli elevatori di identificare facilmente quale sia la batteria corretta da prelevare successivamente.

• RIDUCE GLI ERRORI DI PRELIEVO

Un allarme suona e il LED blu sui CMD si accende quando l'operatore preleva una batteria non completamente carica, contribuendo a ridurre gli errori di prelievo.

• SOSTITUZIONI DELLE BATTERIE RIDOTTE E PIÙ VELOCI

Risparmia da 2 a 5 minuti per ogni sostituzione e riduce la frequenza delle sostituzioni prolungando l'autonomia delle batterie.

• SELEZIONE SEMPLIFICATA DELLE BATTERIE

Garantisce che tutte le batterie siano completamente cariche e raffreddate correttamente, eliminando gli errori di selezione degli operatori.

• MAGGIORE DURATA DELLE BATTERIE

È possibile ottenere una durata media di 6 mesi in più grazie al raffreddamento più lungo delle batterie, riducendo i costi operativi.

• INSTALLAZIONE SENZA SFORZO

Non è necessario un installatore certificato. Non richiedendo alcuna configurazione del sistema, si può essere operativi in pochissimo tempo.

• ROTAZIONE OTTIMIZZATA DELLA BATTERIA

Guida gli operatori nella scelta della batteria migliore da utilizzare, garantendo un utilizzo bilanciato in tutta la flotta e mantenendo cicli di carica e raffreddamento ideali.

• FACILE DA AGGIORNARE

Tutti i pannelli EZSelect™ sono intercambiabili e funzionano con i CMD installati, garantendo così il minimo disagio in caso di aggiornamento.